



Das sollten Sie beim Aufstellen beachten

> Montieren Sie das Gerät in einem freien 19"-Einschub in einem entsprechenden Serverschrank

> Bei Aufstellung auf dem Tisch GummifüÙe ankleben

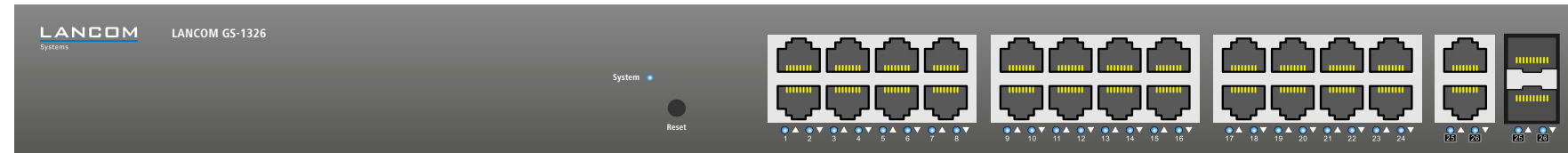
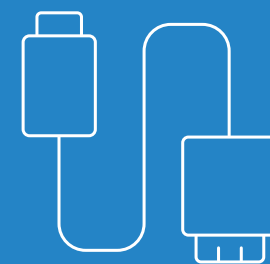
> Keine Gegenstände auf der Geräteoberseite ablegen



> Lüftungsöffnungen freihalten

# LANCOM GS-1326

## Hardware-Schnellübersicht



① **Stromanschluss**  
Versorgen Sie das Gerät über den Stromanschluss an der Rückseite mit Spannung. Verwenden Sie hierzu das mitgelieferte Kaltgerätekabel.



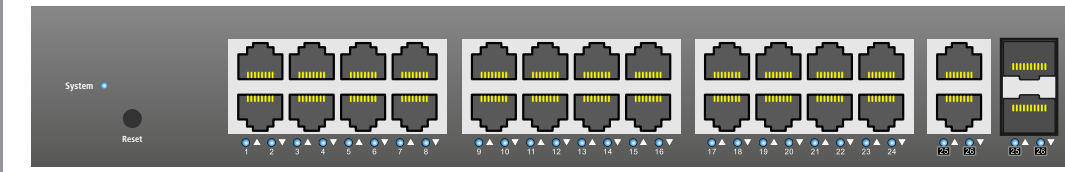
② **TP Ethernet-Ports**  
Verbinden Sie einen der TP Ethernet-Ports 1 bis 26 über ein Ethernet-Kabel mit Ihrem Endgerät oder einem weiteren LAN-Switch.



③ **SFP-Ports**  
Setzen Sie ein geeignetes SFP-Modul (z. B. 1000Base-SX oder 1000Base-LX) in den SFP-Port ein. Wählen Sie ein zum SFP-Modul passendes Kabel und verbinden Sie es wie in der Beschreibung des SFP-Moduls vorgesehen.



! Bei den Ports 25 und 26 handelt es sich um Combo-Ports. Es kann immer nur entweder der TP- oder der SFP-Port verwendet werden.



① **System**

Aus	Gerät ausgeschaltet
Grün	Gerät betriebsbereit

② **Reset-Taster**

5 Sekunden gedrückt halten	Neustart des Geräts
10 Sekunden gedrückt halten	Reset und Neustart des Geräts

③ **TP Ethernet-Ports**

Aus	Port inaktiv
Grün	Link 1000 MBit/s
Orange	Link ≤ 100 MBit/s

④ **SFP-Ports**

Aus	Port inaktiv
Grün	Link 1000 MBit/s
Orange	Link ≤ 100 MBit/s

Hardware	
Spannungsversorgung	Internes Netzteil (110–230 V, 50–60 Hz)
Leistungsaufnahme	23 Watt
Umgebung	Temperaturbereich 0–40° C; Luftfeuchtigkeit 10–90%; nicht kondensierend
Gehäuse	Robustes Metallgehäuse, 19" 1 HE (442 x 44 x 170,3 mm > B x H x T) mit abschraubbaren Montage-winkeln, Netzwerkanlüsse auf der Frontseite
Anzahl Lüfter	keine, lüfterloses Design ohne rotierende Teile, hohe MBTF
Schnittstellen	
ETH	> 24 TP Ethernet-Ports 10/100/1000 MBit/s > 2 Combo-Ports (TP/SFP) mit 100/1000 MBit/s (SFP), bzw. 10/100/1000 MBit/s (TP) > 26 gleichzeitig nutzbare Ports
Konformitätserklärungen	
Hiermit erklärt LANCOM Systems, dass dieses Gerät den Richtlinien 2014/30/EU und 2014/35/EU entspricht. Der vollständige Text der EU-Konformitätserklärung ist unter der folgenden Internetadresse verfügbar: <a href="http://www.lancom-systems.de/ce/">www.lancom-systems.de/ce/</a>	
Lieferumfang	
Handbuch	Hardware-Schnellübersicht (DE/EN), Installation Guide (DE/EN)
Montagewinkel	Zwei 19"-Montagewinkel
Kabel	Kaltgeräte-Netzka-bel